

*Cultiver le passé
enfanter l'avenir,
tel est notre
présent.*



Les Outils Graphiques

A RETENIR

2003

ENSOSP - GOC - 1005

**Outils indispensables à la mise en œuvre d'une
Gestion Opérationnelle et de Commandement **G.O.C**
organisée et efficace.**

DANS LE BUT DE :

- **Recueillir** et **mémoriser** les informations émanant du terrain
- **Transmettre** les ordres et informations opérationnels aux différents niveaux de commandement et d'exécution
- **Renseigner** les autorités

La SITAC : Situation Tactique

Représentation de :

La ZI Zone d'Intervention

Le SINISTRE

ACTIONS ENGAGEES

MOYENS ENGAGES

A un instant donné avec actualisation en temps réel

Ordre Graphique :

Représentation des :

ACTIONS **A** ENGAGER

MOYENS **A** ENGAGER

Tels que voulus par le COS

OBJECTIF :

REPRESENTER PAR DES
SIGNES
CONVENTIONNELS
UNE SITUATION
TACTIQUE ET
L'EXPRESSION
D'ORDRES



6 éléments sont à considérer

1- la ZI

2- le SINISTRE

3- les ACTIONS

4- les MOYENS


5- ORGANISATION OPERATIONNELLE

6- DONNEES CONTEXTUELLES

Des FORMES



MOYENS



INFRASTRUCTURES




AVERTISSEMENT / DANGER

SOURCES



POINT SENSIBLE CIBLES



RESSOURCES EN EAU

Des REGLES



PREVUE



REALISEE

Des COULEURS

UN CODE COULEURS S'APPLIQUANT A TOUS LES ELEMENTS EN RAPPORT AVEC LE RISQUE ET LE TYPE D' ACTION

CODE DES COULEURS



: Lié aux personnes



: Lié à l'incendie



: Lié à l'eau



: Lié aux risques particuliers
CHIM – RAD – Hydroc etc



: Lié au commandement



: Cheminements (Accès-Rocades-Pénétrantes)
: Couleur de remplacement par défaut

LES MOYENS

Toujours représentés en fonction de leurs **capacités opérationnelles**

Isolé



Groupe



Colonne 3 groupes



Les moyens d'intervention sont obligatoirement rattachés à une action.


Un moyen d'intervention peut être rattaché à plusieurs actions
Les moyens Aériens, de Commandement, Ressources, infrastructures et logistiques opérationnelles, ne **sont pas rattachés** à une action .

• **Symboles de Moyens**

MOYEN ISOLE



PC de Colonne



GROUPE




Point de Transit



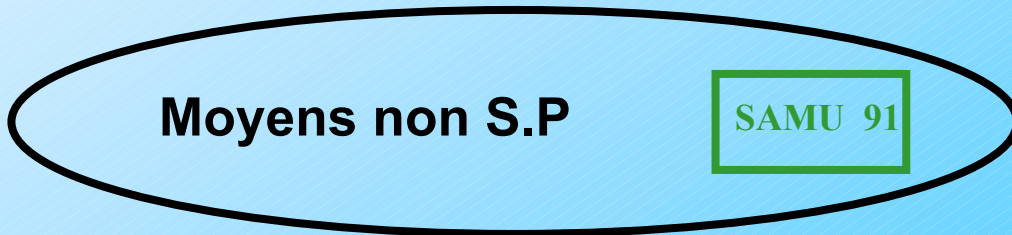
COLONNE



Moyens Aériens



à 3 Groupes



• **Le Sinistre**



- **Ressources-Infrastructures**
Logistique opérationnelle

Ex : Centre de Regroupement des Moyens



Poste Médical Avancé



P- Parking

CRM- Centre de Regroupement des Moyens

PRV-Point de Regroupement des Victimes

PMA-Poste Médical Avancé

H-Hôpital

MOR-Morgue

MED-Médecin

PSY-Psychologue

VET-Vétérinaire

PHAR-Pharmacien

REST-Unité de Restauration

MEC-Logistique mécanique

OIL-Ravitaillement carburant


ELEC-Point alimentation électrique

EMUL-Réserve émulseur


- **Actions offensives**




Action prévue



Action réalisée



Actions simultanées - (exemple jalonnement)



**Actions en Noria
Evacuations**

R+1



EMUL

Attaque / mousse / réalisée / au 1er étage

EMUL- Attaque mousse

VENT-Ventilation

MED-Médicalisation

SR-Désincarcération

RECH-Recherche de personne

REC-Récupération

TRAIT-Traitement pollution

SD-Sauvetage Déblaiement

EPUIS-Epuisement

SAUV-Sauvetage de biens

ALIM-Alimentation

MES -Mesures

OBST-Obstruction écoulement

- **Actions défensives**



1500 |


Actions défensives linéaires Réalisées



Actions défensives linéaires Prévues



Actions défensives périmétriques Réalisées




Actions défensives périmétriques Prévues

- Reconnaissances



Reconnaissance prévue

R+3



Reconnaissance réalisée

- Prises d'eau



Prise d'eau pérenne

PI-BI-ASP



Prise d'eau non pérenne

PI-BI-ASP




Point de ravitaillement pour ABE et HBE

- Les Cheminements

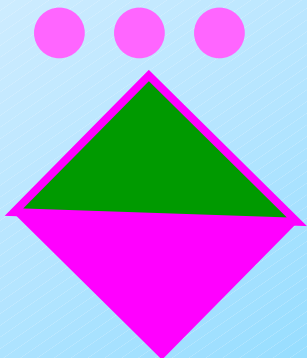


Accès Principal
Contournement - Rocade
Pénétrante

- Sectorisation



Géographique – Chef de Groupe



Fonctionnelle – Chef de Colonne
Secours à personnes